



Gramex

**Gammel Kongevej 11
1610 København V**

CVR-nr. 51396715

REGNSKAB 2015

Indholdsfortegnelse

Side

Påtegninger

Om Gramex	3
Ledelsens påtegning	4
Den uafhængige revisors påtegning	5
De interne revisors påtegning	6

Ledelsesberetning

Oplysninger om Gramex	7
Ledelsesberetning	8

Arsregnskab

Anvendt regnskabspraksis	9
Resultatopgørelse	
1. januar - 31. december 2015	10
Balance pr. 31. december 2015	11
Noter	11 - 16

Fordelingsværdier

Fordeling af indtægter og udgifter	17
Fordeling af disponible midler	18
Minut- og pointværdier	19

OM GRAMEX

Gramex blev stiftet i 1963. Organisationen forvalter retten til vederlag for brug af udgivne fonogrammer på vegne af udøvende kunstnere og fonogramproducenter, jf. tvangslicensen i ophavsretslovens § 68, dvs. offentlig fremførelse, herunder radio- og tv-udsendelse, af primært musikindspilninger. Gramex er særligt legitimeret til at opkræve vederlag på vegne af alle danske og udenlandske rettighedshavere, der er berettiget til vederlag. Uden for medieområdet opkræves Gramex-vederlaget af Koda i henhold til en samarbejdsaftale.

Gramex ledes af en bestyrelse, der vælges på Gramex' generalforsamling. Bestyrelsen har syv medlemmer, hvoraf tre af medlemmerne repræsenterer de udøvende kunstnere, tre af medlemmerne repræsenterer pladeselskaberne, og et medlem har særligt kendskab til ophavsret og ophavsrettens funktion i samfundet.

Den daglige drift ledes af en direktion bestående af en direktør samt to underdirektører. Gramex har 25 ansatte som er inddelt i 4 afdelinger. Disse afdelinger består af Forretningsudvikling og kommunikation, Medlemsservice og repertoire, administration samt IT.

Gramex er godkendt af Kulturministeriet, jf. § 68, stk. 2.

Efter § 68, stk. 1, i lov om ophavsret gælder der i forhold til udøvende kunstnere og fonogramproducenter en såkaldt tvangslicens for offentlig fremførelse af udgivne lydoptagelser. Det indebærer, at der skal betales vederlag til de udøvende kunstnere og fonogramproducenter, når lydoptagelser spilles i radio og tv samt i andre offentlige sammenhænge, men at udnyttelsen ikke kan forbydes. Begrebet tvangslicens betyder, at der i en lovbestemmelse er fastsat en indskrænkning i ophavsmandens eneret, således at værket kan udnyttes på en bestemt måde uden forudgående samtykke fra ophavsmanden – dvs. at ophavsmanden ikke kan nedlægge forbud mod den pågældende værksudnyttelse – men ophavsmanden har krav på vederlag. Eneretten er i disse tilfælde afløst af en vederlagsret. Tvangslicensen betyder således, at Gramex ikke kan forbyde musikanvendelsen, men alene kræve vederlag.

Det følger af § 68, stk. 2, at vederlagskravet kun kan gøres gældende gennem en af kulturministeren godkendt fællesorganisation, der omfatter såvel udøvende kunstnere som fonogramproducenter. Den godkendte organisation er i dag Gramex.

Er der tvist om størrelsen af et vederlag til Gramex, kan tvisten afgøres af Ophavsretslicensnævnet i medfør af ophavsretslovens § 47.


Gramex opkræver vederlag fra diverse brugere af musik, herunder radiostationer, og fordeler vederlaget til rettighedshaverne. Ordningen gælder for alle rettighedshavere, der har rettighederne til et udgivet fonogram, jf. Ophavsretslovens § 68 og § 86 f.s.v.a. ikke danske rettighedshavere. En del af det opkrævede vederlag sendes til rettighedshavere i andre lande. Ligeledes står det rettighedshavere fra andre lande frit for at blive medlemmer af forvaltningsorganisationen.

REGNSKAB FOR ÅRET 2015
Ledelsens påtegning

Gramex' ledelse har behandlet og vedtaget fordelingsregnskabet for året 2015. Fordelingsregnskabet er aflagt efter de for foreningen gældende Vedtægter og Fordelingsgrundlag samt god regnskabskik for foreninger. Vi anser den valgte regnskabspraksis for hensigtsmæssig, således at regnskabs informationer, som helhed, giver et retvisende billede.


København den 19. april 2016

Direktionen:




John Robert Gjørup Kristensen


Bestyrelsen:




Anders Laursen




Jan Degner



Lena Brostrøm




Katja Holm



Henrik Daldorph



Casper Bengtson



Morten Rosenmeier

Påtegning på fordelingsregnskabet

Vi har revideret fordelingsregnskabet for Gramex for regnskabsåret 1. januar – 31. december 2015, der omfatter resultatopgørelse, balance, noter og anvendt regnskabspraksis. Fordelingsregnskabet udarbejdes efter de for foreningen gældende vedtægter og fordelingsgrundlag samt årsregnskabslovens bestemmelser for regnskabsklasse A.

Ledelsens ansvar for fordelingsregnskabet

Ledelsen har ansvaret for udarbejdelsen af et fordelingsregnskab, der giver et retvisende billede i overensstemmelse med de for foreningen gældende vedtægter og fordelingsgrundlag samt årsregnskabslovens bestemmelser for regnskabsklasse A. Ledelsen har endvidere ansvaret for den interne kontrol, som ledelsen anser nødvendig for at udarbejde et fordelingsregnskab uden væsentlig fejlinformation, uanset om denne skyldes besvigelser eller fejl.

Revisors ansvar

Vores ansvar er at udtrykke en konklusion om fordelingsregnskabet på grundlag af vores revision. Vi har udført revisionen i overensstemmelse med internationale standarder om revision og yderligere krav ifølge dansk revisorlovgivning. Dette kræver, at vi overholder etiske krav samt planlægger og udfører revisionen for at opnå høj grad af sikkerhed for, om fordelingsregnskabet er uden væsentlig fejlinformation.

En revision omfatter udførelse af revisionshandlinger for at opnå revisionsbevis for beløb og oplysninger i fordelingsregnskabet. De valgte revisionshandlinger afhænger af revisors vurdering, herunder vurdering af risici for væsentlig fejlinformation i fordelingsregnskabet, uanset om denne skyldes besvigelser eller fejl. Ved risikovurderingen overvejer revisor intern kontrol, der er relevant for foreningens udarbejdelse af et fordelingsregnskab, der giver et retvisende billede. Formålet hermed er at udforme revisionshandlinger, der er passende efter omstændighederne, men ikke at udtrykke en konklusion om effektiviteten af foreningens interne kontrol. En revision omfatter endvidere vurdering af, om ledelsens valg af regnskabspraksis er passende, og om ledelsens regnskabsmæssige skøn er rimelige, samt en vurdering af den samlede præsentation af fordelingsregnskabet.

Det er vores opfattelse, at det opnåede revisionsbevis er tilstrækkeligt og egnet som grundlag for vores konklusion.

Revisionen har ikke givet anledning til forbehold.

Konklusion

Det er vores opfattelse, at fordelingsregnskabet giver et retvisende billede af foreningens aktiver, passiver og finansielle stilling pr. 31. december 2015 samt af resultatet af foreningens aktiviteter for regnskabsåret 1. januar – 31. december 2015 i overensstemmelse med de for foreningen gældende vedtægter og fordelingsgrundlag samt årsregnskabslovens bestemmelser for regnskabsklasse A.

Udtalelse om ledelsesberetningen

Vi har gennemlæst ledelsesberetningen. Vi har ikke foretaget yderligere handlinger i tillæg til den udførte revision af fordelingsregnskabet. Det er på denne baggrund vores opfattelse, at oplysningerne i ledelsesberetningen er i overensstemmelse med fordelingsregnskabet.

København, den 19. april 2016

PricewaterhouseCoopers
Statsautoriseret Revisionspartnerselskab


Jens Olsson
Statsautoriseret revisor

Revisionspåtegning fra foreningens kritiske revisorer

Vi har revideret regnskabet for 2015.
Denne revision har ikke givet anledning til forbehold.

København, den 19. april 2016



Nils Dittmer



Søren Kristensen

Oplysninger om Gramex

Gramex
Gammel Kongevej 11
1610 København V
CVR-nr. 51396715

Direktion:

John Robert Gjørup Kristensen

Bestyrelse:

Anders Laursen

Jan Degner

Lena Brostrøm

Katja Holm

Henrik Daldorph

Casper Bengtson

Morten Rosenmeier

Revision:

PricewaterhouseCoopers

Statsautoriseret Revisionspartnerselskab

Jens Olsson

Statsautoriseret revisor

Danske Bank

Ledelsesberetning

Den ordinære drift i Gramex (til disposition for året) udviser i 2015 et dispositionsbeløb på t.kr. 191.343, hvilket er en stigning i forhold til 2014 på t.kr. 13.626.

Radioindtægterne er i forhold til 2014 faldet med t.kr. 415. Indtægter fra anden offentlig fremførelse og andre vederlag er steget, således at disse indtægter i 2015 i alt udgjorde t.kr. 106.809.

At indtægterne fra radio og tv er faldet skyldes, at der i 2015 er indgået en række nye aftaler herunder en ny aftale med Danmarks Radio.

Stigningen i forbindelse med "anden offentlig fremførelse" og andre vederlag samt mandater udgør t.kr. 14.032. Stigningen skyldes primært ændringer i eksisterende aftaler, indgåelse af nye aftaler i forbindelse med samarbejdet med KODA samt vederlag fra Performex og blankbånd.

Omkostningerne er steget med t.kr. 941.

Endelig er overførsler fra de forældede vederlag steget med t.kr. 1.157.

Fordelingsregnskabet for 2015 udviser efter overførsel af forældede vederlag på t.kr. 11.669 et samlet beløb til fordeling på t.kr. 203.011. Det vil sige et fordelingsbeløb, der totalt er t.kr. 14.783 større end i 2014.

Den væsentligste del af tilsvaret overfor rettighedshaverne er indsat på bankkonti eller placeret i obligationer. Renteafkastet udgør i 2015 i alt t.kr. 2.140 og indgår i fordelingsbeløbet.

	2011	2012	2013	2014	2015
Indtægter til fordeling	181.783	187.145	192.810	203.721	217.338
Omkostninger til fordeling	-27.253	-27.209	-25.168	-27.193	-28.133
fordeling					
	<u>2.409</u>	<u>2.082</u>	<u>1.537</u>	<u>1.188</u>	<u>2.138</u>
Til disposition for året	156.939	162.018	169.179	177.716	191.343
rettighedshavernes					
tilsvarkonti, tidligere år m.v.	<u>12.588</u>	<u>12.484</u>	<u>9.959</u>	<u>10.512</u>	<u>11.669</u>
Til fordeling	<u>169.527</u>	<u>174.502</u>	<u>179.138</u>	<u>188.228</u>	<u>203.012</u>

Ovenstående viser, at indtægterne over denne 5-årige periode er steget 19,75 %, medens omkostningerne er steget med 3,23 %. Beløbet til disposition over samme periode er steget 21,92 % eller 34,4 mill. kr.

I 2015 er udbetalt i alt t.kr. 192.150 til rettighedsgrupperne fordelt med t.kr. 88.271 til fremstillersektoren og t.kr. 103.879 til de udøvende kunstnere. Til uddeling i år 2016 og senere henstår herefter t.kr. 169.126 fordelt med t.kr. 54.516 til fremstillersektoren, t.kr. 114.609 til udøvende kunstnere, jævnfør i øvrigt fordelingsregnskabets specifikation af rettighedsgruppernes tilsvarkonti (note 15).

Gramex har registreret 31.691 rettighedshavere som medlem af Gramex, og herudover 54.019 som medlem af tilsvarende udenlandske organisationer med hvem Gramex har en udvekslingsaftale. Medlemmerne af Gramex fordeler sig med 2.526 medlemmer i fremstillersektoren og med 29.165 medlemmer i kunstnersektoren.

Anvendt regnskabspraksis

Generelle bemærkninger

Den anvendte regnskabspraksis er uændret i forhold til 2014.

Resultatopgørelsen

Indtægter til fordeling omfatter de på vegne af rettighedshaverne opkrævede vederlag fra såvel radio og tv-udsendelse, som anden offentlig fremførelse af fonogrammer vedrørende året.

Indtægter fra søsterorganisationer i udlandet indtægtsføres ved modtagelsen heraf.

Omkostninger til fordeling indeholder omkostninger til foreningens administrative personale, ledelsen, kontorlokaler, kontoromkostninger og øvrige administrative omkostninger, som er afholdt i forbindelse med forvaltningen af rettighederne.

Finansielle poster indeholder renter og realiserede kursgevinster på obligationsbeholdninger.

Balancen

Obligationer

Obligationsbeholdningen er værdiansat til gennemsnitlig anskaffelsespris.

Edb-udstyr, inventar og edb-udvikling er optaget til anskaffelsespris med fradrag af lineære afskrivninger over 5 år. Visse småaktiver, indretning af lejede lokaler og software straksafskrives i anskaffelsesåret.

Indretning af lejede lokaler er optaget til anskaffelsespris med fradrag af lineære afskrivninger over lejeperioden. Afskrivningsperioden svarer til lejekontraktens løbetid.

Tilgodehavender.

Tilgodehavende radioindtægter m.v. værdiansættes på grundlag af en individuel vurdering, og der foretages tabshensættelse på de tilgodehavender, som skønnes behæftet med tabsrisiko.

Praksis for opgørelsen af tilgodehavender via KODA opgøres efter faktureringsprincip. Det indebærer, at hele tilgodehavendet medtages i regnskabet dog reduceret som følger: på tilgodehavender ældre end 60 dage hensættes 25 %, ældre end 90 dage 50 %, ældre end 180 dage 75 % og ældre end 720 dage 100 %.

Fordeling

Årets disponible fordelingsbeløb fordeles til rettighedshaverne i henhold til de af rettighedsgrupperne fastlagte fordelingsprincipper.

Resultatopgørelse

1. januar - 31. december 2015

	Note	Fremstillers andel	Kunstners andel	2015 kr.	2014 t.kr
Radioindtægter	1	52.760.842	57.768.198	110.529.040	110.944
Anden offentlig fremførelse	2	42.277.472	42.277.472	84.554.944	80.447
Øvrige vederlag	3	542.965	549.106	1.092.071	1.388
Mandater	3	5.184.075	15.977.655	21.161.730	10.941
Indtægter til fordeling		100.765.354	116.572.431	217.337.785	203.721
Omkostninger til fordeling					
Administrationsomkostninger	4	11.600.296	14.178.140	25.778.436	24.442
Afskrivninger	5	1.059.770	1.295.274	2.355.044	2.751
Omkostninger før renter		12.660.066	15.473.414	28.133.480	27.193
Renteindtægter m.v.	6	711.734	1.426.496	2.138.230	1.188
Omkostninger til fordeling total		11.948.332	14.046.918	25.995.250	26.004
Til disposition for året		88.817.022	102.525.513	191.342.535	177.716
Overført fra rettighedshavernes tilsvarkonti 2012	15	2.960.960	8.707.805	11.668.765	10.512
I alt		2.960.960	8.707.805	11.668.765	10.512
Til fordeling		91.777.982	111.233.318	203.011.300	188.228
Som fordeles således:					
Fremstillere					
Danske ordinære for året		68.356.168		68.356.168	68.580
Danske filsluttede		5.009.732		5.009.732	4.868
Andre		12.063.010		12.063.010	12.380
Direkte fordeling		5.997.808		5.997.808	4.723
Reservation		351.264		351.264	334
Udøvende kunstnere					
Individuel fordeling			58.113.652	58.113.652	56.146
Kollektivt for året			32.205.245	32.205.245	30.295
Kollektivt for 2012			-2.785.859	-2.785.859	-1.795
Direkte fordeling			23.374.974	23.374.974	12.391
Reservation			325.306	325.306	306
		91.777.982	111.233.318	203.011.300	188.228

Balance

31. december 2015

	Note	2015 kr.	2014 t.kr
Aktiver			
Anlægsaktiver			
Materielle anlægsaktiver			
Indretning af lejede lokaler	7	0	0
EDB-udstyr og inventar	8	6 222 610	7 630
Materielle anlægsaktiver		<u>6 222 610</u>	<u>7 630</u>
Anlægsaktiver i alt		<u><u>6 222 610</u></u>	<u><u>7 630</u></u>
Omsætningsaktiver			
Tilgodehavender			
Deposita		733 297	727
Forudbetalte omkostninger		467 420	624
Tilgodehavende renter		0	418
Tilgodehavende KODA	9	3 283 560	3 009
Andre tilgodehavender	10	13 148 388	10 824
Tilgodehavender		<u>17 632 666</u>	<u>15 601</u>
Depot	11	<u>93 499 372</u>	<u>16 484</u>
Likvide beholdninger			
Kasse		52 218	45
Indestående bank	12	67 074 991	160 708
Likvide beholdninger		<u>67 127 208</u>	<u>160 754</u>
Omsætningsaktiver i alt		<u><u>178 259 246</u></u>	<u><u>192 838</u></u>
Aktiver i alt		<u><u>184.481.856</u></u>	<u><u>200.469</u></u>
Passiver			
Gældsforpligtelser			
Skyldige udlodninger	13	13 328 684	28 216
Diverse kreditorer	14	2 027 402	2 321
Tilsvaret overfor rettighedshaverne	15	169 125 770	169 933
Gældsforpligtelser i alt		<u>184 481 856</u>	<u>200 470</u>
Passiver i alt		<u><u>184.481.856</u></u>	<u><u>200.470</u></u>
Eventualforpligtelser mv.	16		
Foreningsbeskatning	17		

Noter

	2015 kr.	2014 f.kr
1 Radioindtægter		
Landsdækkende radio og tv indtægter	66.708.196	67.981
Ikke landsdækkende radio og tv indtægter	33.530.066	34.892
Øvrige radio og tv indtægter	477.493	472
Grønlands Radio og TV	375.068	409
Færørenes Radio og TV	210.218	211
Grønlandske lokalradioer	80.000	38
Færøerske lokalradioer	160.430	150
Vederlag fra udlandet - udøvende kunstnere	6.997.463	5.856
Vederlag fra udlandet - fremstillere	1.990.106	935
I alt	110.529.040	110.944
2 Anden offentlig fremførelse		
Restauranter, hoteller og skibe	33.019.303	31.736
Baggrundsmusik i øvrigt	36.212.609	34.495
Foreningsarrangementer	3.592.350	3.367
Underholdning i øvrigt	14.994.227	14.555
Overført til næste år	-3.177.831	-3.621
Samarbejdsaftale	-85.714	-86
I alt	84.554.944	80.447
I året udgør vederlag for indirekte radio i alt	8.621.477	
3 Øvrige vederlag og mandater		
Musikdramatiske rettigheder	316.168	518
Små rettigheder	306.957	386
Kopieringsvederlag	35.130	58
Erhvervskopiering	3.852.462	3.484
Podcast	455.091	572
Web TV	19.145	92
Performex	13.511.849	4.209
Blankbånd	2.465.806	1.777
20 % reglen	6.140	0
Kopiering små rettigheder	822.248	750
Hjemmesider, teatre,	371.614	355
Dantoto	91.193	129
I alt	22.253.802	12.330

Noter

	2015	2014
4 Administrationsomkostninger		
Gager, kontorhold m.v.	15 242.430	13.953
IT-omkostninger	902.845	1.042
Lokaleudgifter	2 205.112	2.390
Møder, rejser og repræsentation	281.565	334
Generalforsamling	50.080	52
Porto	60.401	53
Revision	152.250	266
Juridisk assistance	744.988	433
PR-materiale	16.920	5
Bestyrelshonorar	575.000	575
Provision for inkassering	5 546.846	5.338
I alt	<u>25.778.436</u>	<u>24.442</u>
5 Afskrivninger m.v.		
Årets afskrivning lokaler	0	418
Årets afskrivning, udvikling m.m	2 355 045	2.333
I alt	<u>2 355 045</u>	<u>2.751</u>
6 Renteindtægter m.v.		
Bankindestående	33.530	268
Performex	5.739	13
Blankbånd	1.549	7
Obligationer, renter	1 184.734	750
Obligationer, kursgevinst	848.844	11
Debitorer	21.196	94
Anden offentlig fremførelse, renter	42.637	44
I alt	<u>2 138.230</u>	<u>1.188</u>

Noter

	2015 kr.	2014 t.kr
7 Indretning af lejede lokaler		
Anskaffelsessum 1. januar 2015	4 178	4 178
Årets tilgang	0	0
Årets afgang	-4 178	0
Anskaffelsessum 31. december 2015	0	4 178
Akkumulerede afskrivninger 1. januar 2015	-4 178	-3 760
Årets afskrivning	0	-418
Årets afgang	4 178	
Akkumulerede afskrivninger 31. december 2015	0	-4 178
Bogført værdi 31. december 2015	0	0
8 EDB-udstyr og inventar		
Anskaffelsessum 1. januar 2015	13 130 805	12 717
Årets tilgang	947 187	2 931
Årets afgang	0	-2 518
Anskaffelsessum 31. december 2015	14 077 993	13 131
Akkumulerede afskrivninger 1. januar 2015	-5 500 337	-5 685
Årets afskrivning	-2 355 045	-2 333
Årets afgang	0	2 518
Akkumulerede afskrivninger 31. december 2015	-7 855 382	-5 500
Bogført værdi 31. december 2015	6 222 610	7 630
9 Tilgodehavende KODA		
Saldo primo	3 009 484	2 015
Faktureret i året	84 809 005	82 138
Afregnet i året	-84 366 582	-79 538
	3 451 907	4 615
Hensat primo	1 606 015	
Hensat ultimo	-1 774 362	-1 606
Saldo 31. december 2015	3 283 560	3 009

Noter

	2015	2014
10 Andre tilgodehavender		
Lokalradioer	1 575 508	1 534
Diverse	12 252 819	10 202
Forudfaktureret	-679 939	-690
Hensat til tab	0	-222
I alt	<u>13 148 388</u>	<u>10 824</u>
11 Depot		
Danske Capital	93 499 372	16 484
I alt	<u>93 499 372</u>	<u>16 484</u>
12 Indestående på bank		
Danske Bank	67 074 991	160 708
I alt	<u>67 074 991</u>	<u>160 708</u>
13 Skyldige udlodninger		
Blankbånd	9 950 564	22 707
Performex	2 634 367	3 270
Reserverede udlodninger	743 753	2 240
Reserverede udlodninger, udland	0	0
I alt	<u>13 328 684</u>	<u>28 216</u>

Noter

	2015	2014
14 Diverse kreditorer		
A-skat m.v.	0	0
Skyldig ATP og pension	48.474	53
Skyldige feriepenge m.v.	1.488.410	1.263
Omkostningkreditorer	490.517	1.004
I alt	2.027.402	2.320

	Fremstilleres andel	Udøvende kunstneres andel	I alt
15 Tilsvaret overfor retfærdighedshavere			
Saldo 1. januar 2015	53.970.173	115.963.159	169.933.332
Restsaldo for 2012 overført til fordeling	-3.225.471	-9.331.626	-12.557.098
Reservationsfond	264.512	623.820	888.332
Total	51.009.213	107.255.353	158.264.566
Fordelt Tilsvaret:			
Til fordeling ifølge fordelingsregnskab excl. renter	91.066.248	109.806.822	200.873.071
Til fordeling, renter	711.734	1.426.496	2.138.230
Total	91.777.983	111.233.318	203.011.301
Udbetalt i 2015	-88.270.991	-103.879.105	-192.150.096
Saldo 31. december 2015	54.516.205	114.609.566	169.125.770

16 Eventualforpligtelser m.v.

Gramex har indgået en huslejekontrakt, der er uopsigelig for både udlejer og lejer indtil den 1. oktober 2018. Huslejen andrager kr. 366.648 pr. kvartal pr. den 1. januar 2016.

Gramex har indgået leasingkontrakt vedrørende kopimaskiner med "all in one" services, som udløber i 2018. Restydelsen udgør t. kr. 1.533.

17 Foreningsbeskatning

Der påhviler ikke institutionen skatteforpligtelse for 2015.

Fordeling af indtægter og udgifter

Indbyrdes mellem fremstillere og udøvende kunstnere fordeles indtægter og udgifter efter følgende principper:

Det skal anføres, at der ikke er sket ændringer i fordelingsprocenterne i forhold til sidste år.

INDTÆGTER

Som udgangspunkt fordeles alle indtægter med 50 % til hver rettighedsgruppe. Der er dog undtagelser dels på vederlag fra udlandet dels på vederlag hvor rettighedshaverne har givet et mandat på områder der ligger udenfor gramex' normale mandat.

Følgende vederlag fordeles 100 % til fremstillere:

Erhvervskopiering
 Mekanisering store rettigheder
 Mekanisering små rettigheder
 Mekanisering hjemmesider
 Podcast
 Web tv

Følgende vederlag fordeles 100 % til kunstnerne:

Performex - retransmission
 Blankbånd
 20 % reglen

Renteindtægter

Fordeles i forhold til et gennemsnit af rettighedsgruppernes tilsvarkonti primo og ultimo året.

	Fremstillere	Udøvende kunstnere
Tilsvær overfor rettighedshaverne 1. januar 2015	53.970.173	115.963.158
Tilsvær overfor rettighedshaverne 31. december 2015 excl. renter og anden fordeling	53.804.470	113.183.070
	107.774.643	229.146.228
Gennemsnitlige tilsværssaldi - 50% heraf	53.887.322	114.573.114
Gennemsnitlig tilsværssaldi i alt		168.460.436
Procentandel, afrundet	33,4%	66,6%

OMKOSTNINGER

Driftsomkostninger	45%	55%
--------------------	-----	-----

Indbyrdes mellem rettighedsgrupperne fordeles nettoomkostningerne i forhold til indtægterne fordelt på individuelt, kollektivt og direkte.

Fordeling af disponible midler

Fremstillersektoren (fordelingsbilag)	I alt	Individuelt (Bilag B)	Kollektivt (Bilag C)	fordeling (Bilag D)
Danske ordinære (for året)	68.356.168	34.020.110	34.336.058	
Danske tilsluttede	5.009.732	4.118.906	890.826	
<i>Andre:</i>				
Udenlandske	2.865.965	2.261.333	604.632	
Danske ikke tilsluttede	2.098.102	1.753.287	344.814	
Udenlandske ikke tilsluttede	2.809	2.113	695	
Ukendte rettighedshavere	7.096.135	5.537.073	1.559.062	
Reservation ifølge driftregulativ	351.264		351.264	
<i>Direkte fordeling:</i>				
Vederlag fra udlandet	1.990.106			1.990.106
Musikdramatiske rettigheder	138.873			138.873
Kopiering musikdramatik	30.861			30.861
DTH udland	8.329			8.329
Webcasting udland	101.454			101.454
Erhvervskopiering	3.384.299			3.384.299
Grønland	169.222			169.222
Færøerne	174.664			174.664
	91.777.983	47.692.823	38.087.352	5.997.808
Udøvende kunstnere (fordelingsbilag)		Individuelt (Bilag E)	Kollektivt (Bilag F)	fordeling (Bilag G)
Individuel udlodning	58.113.652	58.113.652		
<i>Kollektivt for året:</i>				
Til udlodning i 2015	32.205.245		32.205.245	
Kollektivt for 2012	-2.785.845		-2.785.845	
Reservation ifølge driftsregulativ	325.306		325.306	
<i>Direkte fordeling:</i>				
Vederlag fra udlandet	6.997.463			6.997.463
Grønland	169.222			169.222
Færøerne	174.664			174.664
DTH udland	8.329			8.329
Performex	13.397.588			13.397.588
Blankbånd	2.387.355			2.387.355
20 % reglen	5.228			5.228
Webcasting udland	101.454			101.454
Musikdramatiske rettigheder	133.672			133.672
	111.233.332	58.113.652	29.744.706	23.374.974
Fordeling i alt	203.011.315	105.806.475	67.832.057	29.372.782

REGNSKAB FOR ÅRET 2015

MINUTVÆRDIER FREMSTILLERE	2004	2005	2006	2007	2008	2009	2010	2011	2012	2013	2014	2015
LANDSKANALER	44,6091	40,6666	38,7416	36,3135	28,1383	26,253	24,5395	25,0623	29,9190	32,8707	30,2304	23,3731
REGIONALKANALER	5,1457	4,7601	4,1371	3,4614	2,6047	2,7389	2,3068	2,3085	2,6770	2,8884	3,2457	3,4960
KOMMERCIELLE STATIONER	8,0865	10,3242	6,5002	5,8154	11,233	5,2226	10,6757	6,9646	5,2656	5,9500	5,9404	5,2952
KOMMERCIEL LOKALRADIO						32,0217	28,6699	26,8786	24,2515	23,1142	27,3327	21,4664
DAB OG NET						0,4474	0	0	0	0	0	0,0000
DAB							0,5489	0,8613	1,8356	2,2135	2,5895	3,4839
NET							0,2047	1,3145	0	0,6135	0	0,0000
ØVRIGE INDTÆGTER LANDSKANALER	26,0103	23,3692	21,7016	22,1075	16,7712	8,6175	7,2996	6,7086	8,3603	9,7582	9,6525	4,3792
ØVRIGE INDTÆGTER REGIONALKANALER	3,6124	3,1184	3,039	2,9983	1,764	1,0372	0,9694	1,0675	1,2715	1,7354	2,6789	1,8185
ØVRIGE INDTÆGTER KOMMERCIELLE	15,7049	15,1169	9,4619	9,5314	16,6473	3,6333	11,2694	5,8427	3,6789	4,6667	4,2976	2,0569
ØVRIGE INDTÆGTER KOMMERCIEL LOKALRADIO						17,4309	16,5313	13,0322	11,2776	14,3386	18,9824	10,3426
ØVRIGE INDTÆGTER DAB OG NET						0,0953	0	0	0	0	0	0,0000
ØVRIGE INDTÆGTER DAB							0,1305	0,2204	0,5761	0,8440	1,0069	0,8075
ØVRIGE INDTÆGTER NET							0,043	0,2911	0	0,4215	0	0,0000

POINTVÆRDIER KUNSTNERE	2004	2005	2006	2007	2008	2009	2010	2011	2012	2013	2014	2015
LANDSKANALER	3,3541	2,9898	2,8617	2,5651	1,662	1,4763	1,294	1,415	2,1216	2,1830	2,1697	1,8767
REGIONALKANALER	1,1305	1,1474	0,9666	0,9402	0,7228	0,2497	0,1838	0,1908	0,2263	0,2318	0,2594	0,3109
KOMMERCIELLE STATIONER	0,5456	0,6965	0,473	0,4797	0,8674	0,4037	0,7743	0,5333	0,3149	0,4287	0,4531	0,4366
KOMMERCIEL LOKALRADIO						2,6657	2,1459	2,1466	2,0338	1,8525	2,1057	1,7503
DAB OG NET						0,0349	0	0	0	0	0	0,0000
DAB							0,0412	0,065	0,1358	0,1519	0,1782	0,2430
NET							0,0123	0,1016	0	0,0191	0	0,0000