

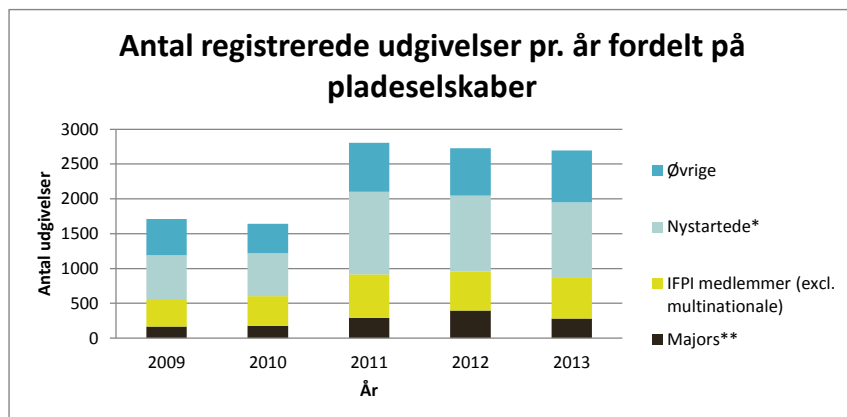
Antal registrerede udgivelser pr. år

	Albums	Singler og lydfile	Total
2009	979	732	1711
2010	942	721	1663
2011	1481	1326	2807
2012	1200	1527	2727
2013	1325	1370	2695

Andel af albums, singler og lydfile pr. år

	Albums	Singler og lydfile	Total
2009	57%	43%	100%
2010	57%	43%	100%
2011	53%	47%	100%
2012	44%	56%	100%
2013	49%	51%	100%

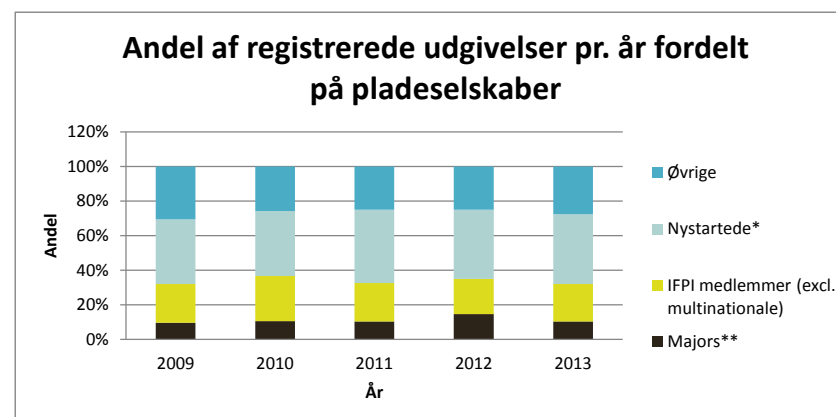
Statistik over danske udgivelser registreret hos Gramex Fordelt på pladeselskaber



* inkluderer også udgivelser fra ukendte rettighedshaver
** Majors er Sony, Universal og Warner

Antal registrerede udgivelser pr. år fordelt på pladeselskaber

	Majors**	IFPI medlemmer (excl. multinationale)	Nystartede*	Øvrige	Total
2009	164	384	641	522	1711
2010	174	430	616	422	1642
2011	290	625	1188	704	2807
2012	398	558	1088	683	2727
2013	281	584	1084	746	2695



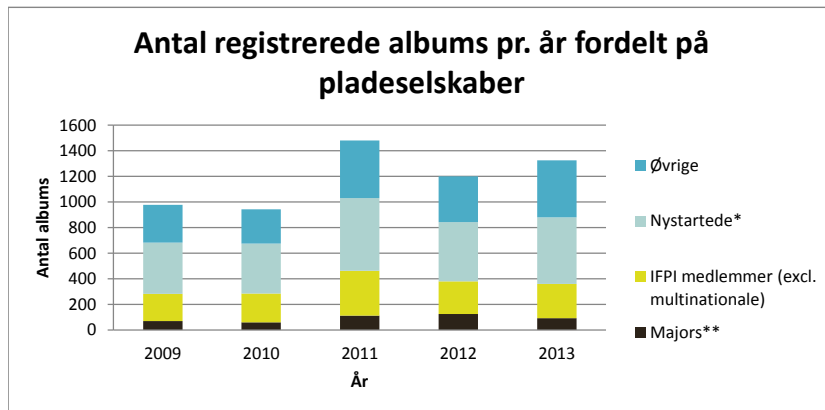
* inkluderer også udgivelser fra ukendte rettighedshaver
** Majors er Sony, Universal og Warner

Andel af registrerede udgivelser pr. år fordelt på pladeselskaber

	Majors**	IFPI medlemmer (excl. multinationale)	Nystartede*	Øvrige	Total
2009	10%	22%	37%	31%	100%
2010	11%	26%	38%	26%	100%
2011	10%	22%	42%	25%	100%
2012	15%	20%	40%	25%	100%
2013	10%	22%	40%	28%	100%

Statistik over danske udgivelser registreret hos Gramex

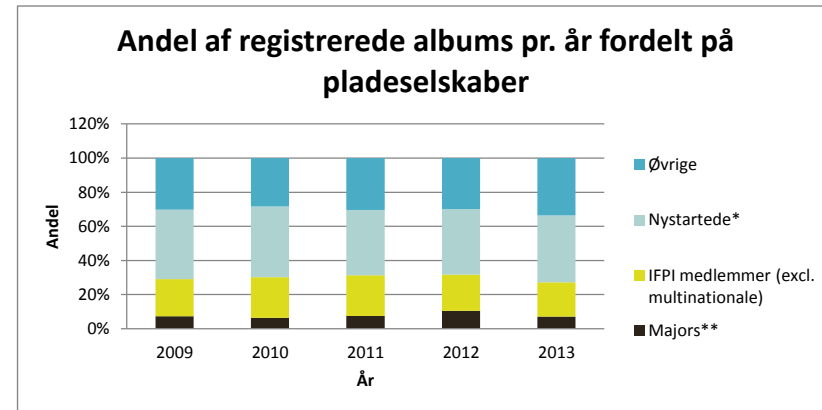
Albums fordelt på pladeselskaber



* inkluderer også udgivelser fra ukendte rettighedshaver
 ** Majors er Sony, Universal og Warner

Antal registrerede albums pr. år fordelt på pladeselskaber

	Majors**	IFPI medlemmer (excl. multinationale)	Nystartede*	Øvrige	Total
2009	71	213	399	296	979
2010	60	225	390	267	942
2011	112	351	569	449	1481
2012	126	255	461	358	1200
2013	94	266	520	445	1325



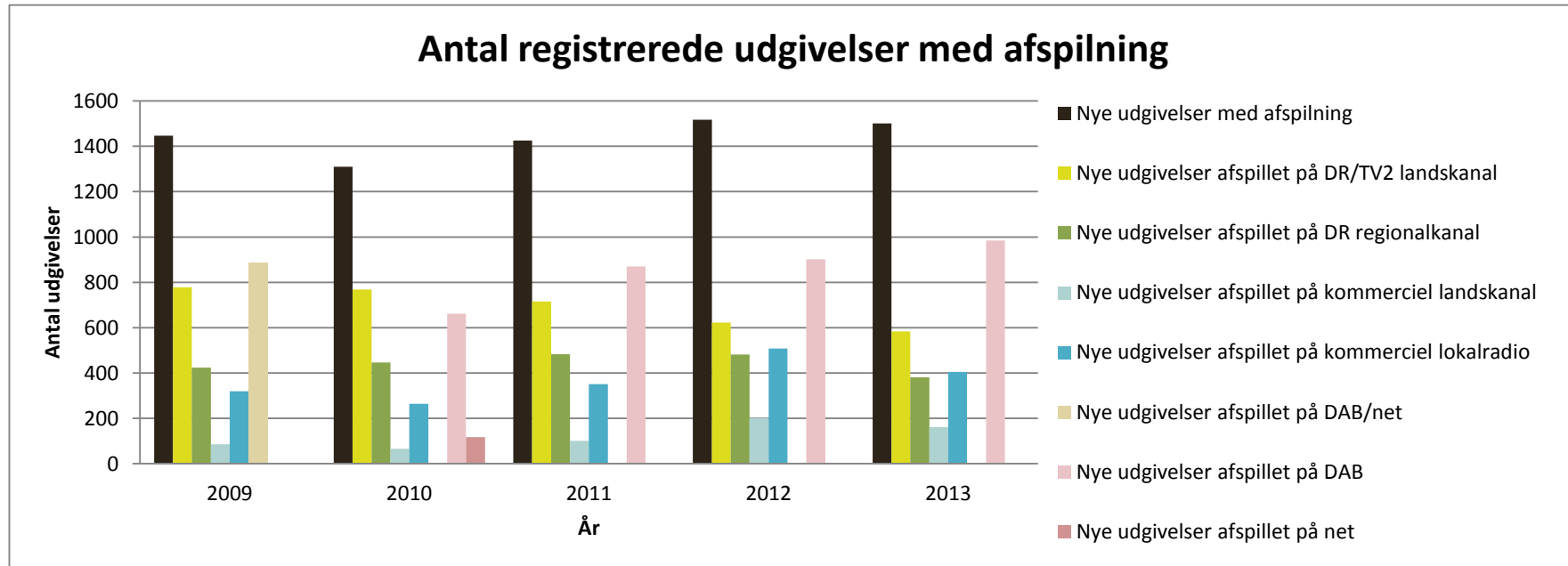
* inkluderer også udgivelser fra ukendte rettighedshaver
 ** Majors er Sony, Universal og Warner

Andel af registrerede albums pr. år fordelt på pladeselskaber

	Majors**	IFPI medlemmer (excl. multinationale)	Nystartede*	Øvrige	Total
2009	7%	22%	41%	30%	100%
2010	6%	24%	41%	28%	100%
2011	8%	24%	38%	30%	100%
2012	11%	21%	38%	30%	100%
2013	7%	20%	39%	34%	100%

Statistik over danske udgivelser registreret hos Gramex

Andel med afspilning



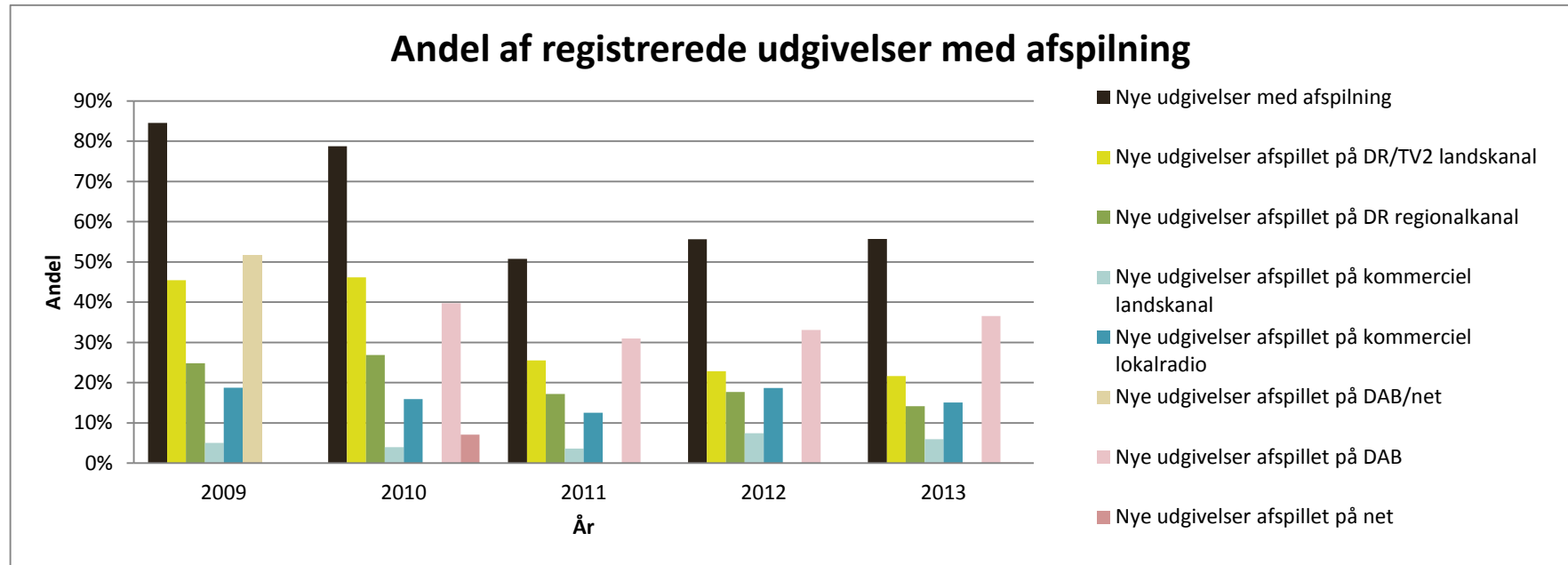
Antal registrerede udgivelser med afspilning

	Nye udgivelser med afspilning	Nye udgivelser afspillet på DR/TV2 landskanal	Nye udgivelser afspillet på DR regional kanal	Nye udgivelser afspillet på kommerciel landskanal	Nye udgivelser afspillet på kommerciel lokalradio	Nye udgivelser afspillet på DAB/net	Nye udgivelser afspillet på DAB	Nye udgivelser afspillet på net
2009	1447	778	424	86	320	884	-	-
2010	1310	768	447	66	265	-	661	118
2011	1425	716	483	101	351	-	870	-
2012	1517	623	482	202	508	-	902	-
2013	1501	583	381	161	405	-	984	3

Statistikken omfatter udgivelser afspillet i DR, TV2 samt på kommercielle radiostationer.
Desuden omfattes alle udgivelser anmeldt til Gramex.

Statistik over danske udgivelser registreret hos Gramex

Andel med afspilning



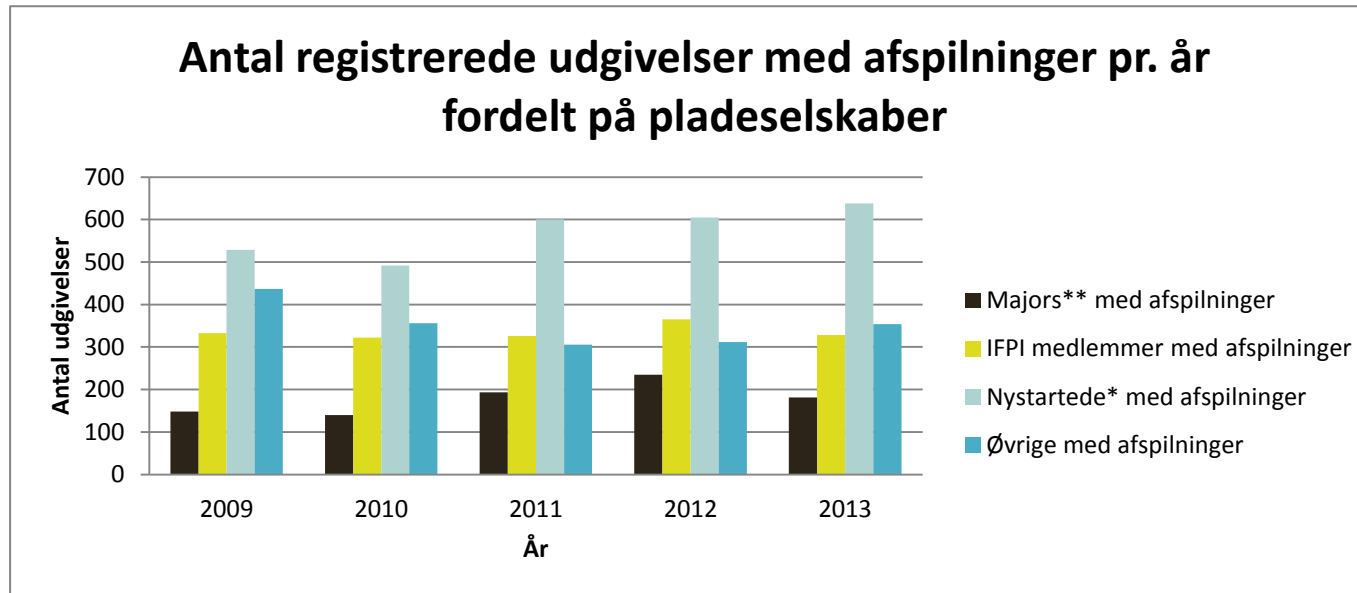
Andel af registrerede udgivelser med afspilning

	Nye udgivelser med afspilning	Nye udgivelser afspillet på DR/TV2 landskanal	Nye udgivelser afspillet på DR regionalkanal	Nye udgivelser afspillet på kommerciel landskanal	Nye udgivelser afspillet på kommerciel lokalradio	Nye udgivelser afspillet på DAB/net	Nye udgivelser afspillet på DAB	Nye udgivelser afspillet på net
2009	85%	45%	25%	5%	19%	52%	-	-
2010	79%	46%	27%	4%	16%	-	40%	7%
2011	51%	26%	17%	4%	13%	-	31%	-
2012	56%	23%	18%	7%	19%	-	33%	-
2013	56%	22%	14%	6%	15%	-	37%	0,1%

Statistikken omfatter udgivelser afspillet i DR, TV2 samt på kommercielle radiostationer.
Desuden omfattes alle udgivelser anmeldt til Gramex.

Statistik over danske udgivelser registreret hos Gramex

Afspilning fordelt på pladeselskaber



* inkluderer også udgivelser fra ukendte rettighedshaver

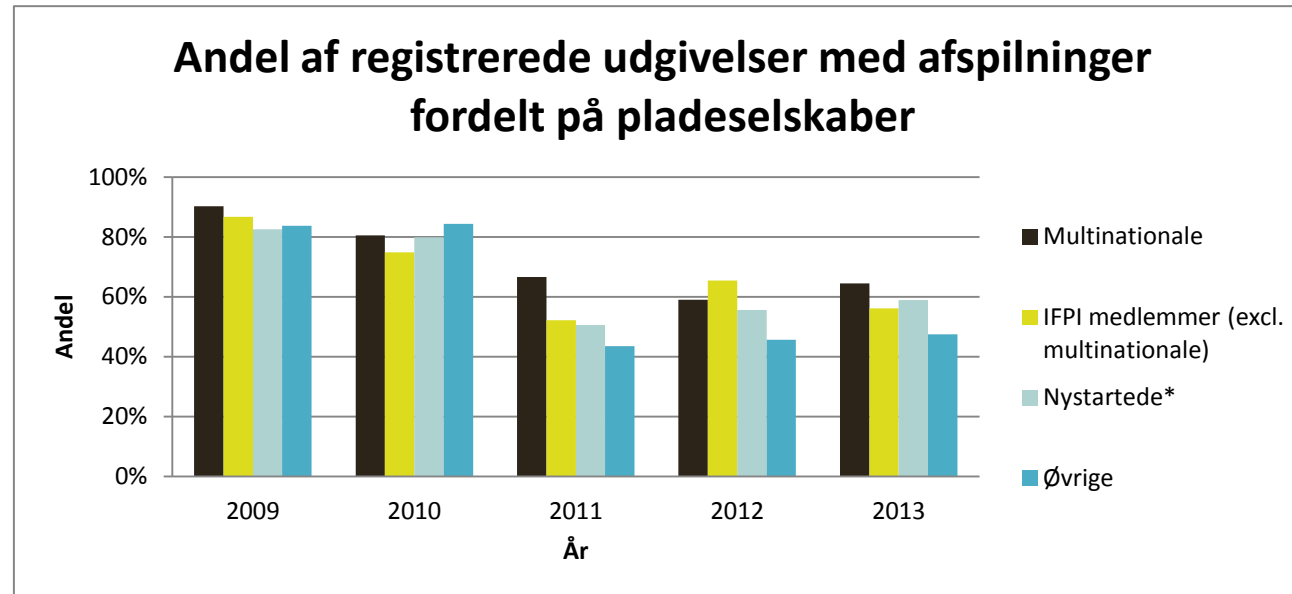
** Majors er Sony, Universal og Warner

Antal registrerede udgivelser med afspilninger pr. år fordelt på pladeselskaber

	Majors** med afspilninger	IFPI medlemmer med afspilninger	Nystartede* med afspilninger	Øvrige med afspilninger
2009	148	333	529	437
2010	140	322	492	356
2011	193	326	600	306
2012	235	365	605	312
2013	181	328	638	354

Statistik over danske udgivelser registreret hos Gramex

Afspilning fordelt på pladeselskaber

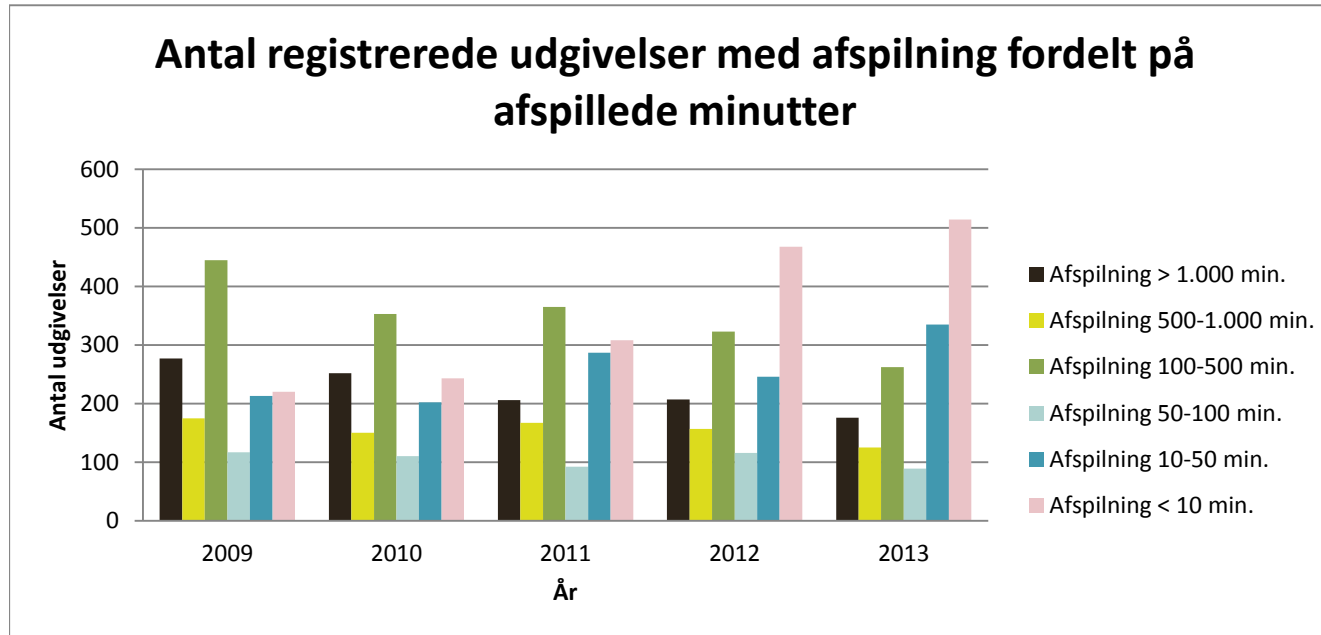


* inkluderer også udgivelser fra ukendte rettighedshaver

Andel af registrerede udgivelser med afspilninger fordelt på pladeselskaber

	Multinationale	IFPI medlemmer (excl. multinationale)	Nystartede*	Øvrige
2009	90%	87%	83%	84%
2010	80%	75%	80%	84%
2011	67%	52%	51%	43%
2012	59%	65%	56%	46%
2013	64%	56%	59%	47%

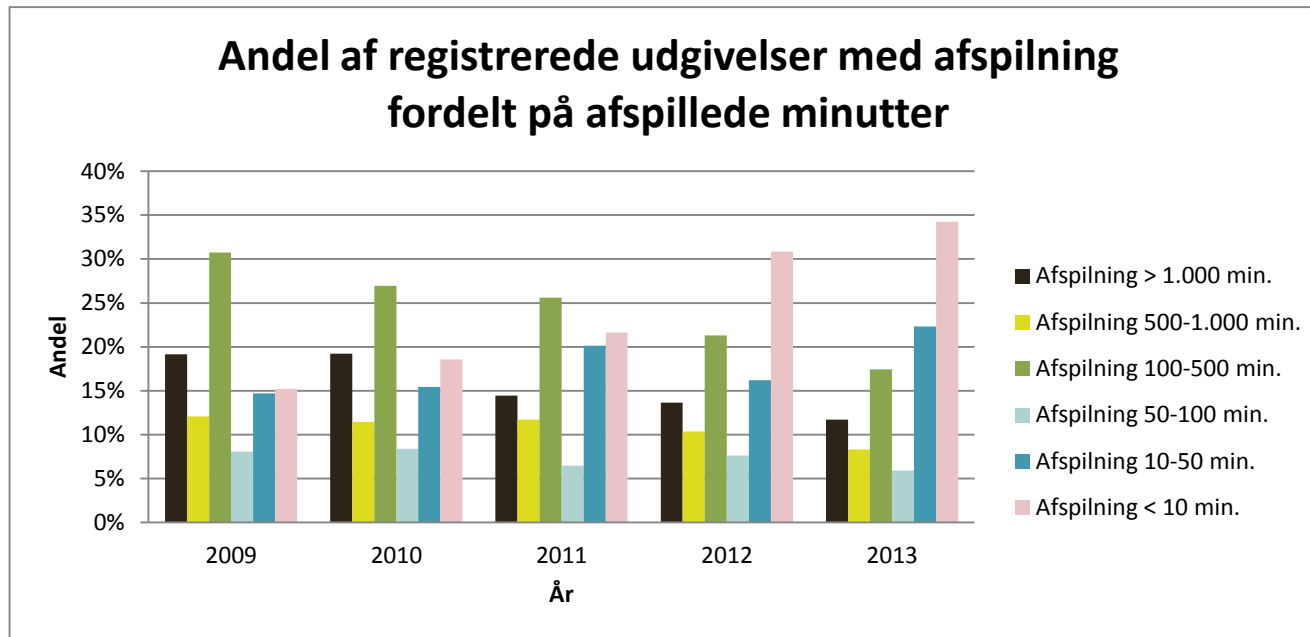
Statistik over danske udgivelser registreret hos Gramex Fordelt på spilletid



Antal registrerede udgivelser med afspilning fordelt på afspillede minutter

	Afspilning > 1.000 min.	Afspilning 500-1.000 min.	Afspilning 100-500 min.	Afspilning 50-100 min.	Afspilning 10-50 min.	Afspilning < 10 min.	Nye udgivelser med afspilning
2009	277	175	445	117	213	220	1447
2010	252	150	353	110	202	243	1310
2011	206	167	365	92	287	308	1425
2012	207	157	323	116	246	468	1517
2013	176	125	262	89	335	514	1501

Statistik over danske udgivelser registreret hos Gramex Fordelt på spilletid



Andel af registrerede udgivelser med afspilning fordelt på afspillede minutter

	Afspilning > 1.000 min.	Afspilning 500-1.000 min.	Afspilning 100-500 min.	Afspilning 50-100 min.	Afspilning 10-50 min.	Afspilning < 10 min.	Total
2009	19%	12%	31%	8%	15%	15%	100%
2010	19%	11%	27%	8%	15%	19%	100%
2011	14%	12%	26%	6%	20%	22%	100%
2012	14%	10%	21%	8%	16%	31%	100%
2013	12%	8%	17%	6%	22%	34%	100%